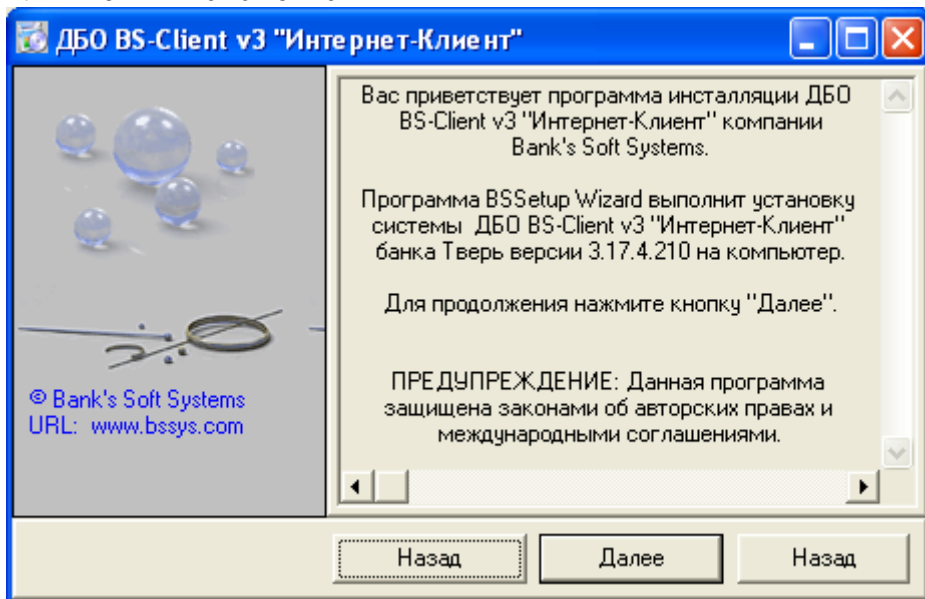


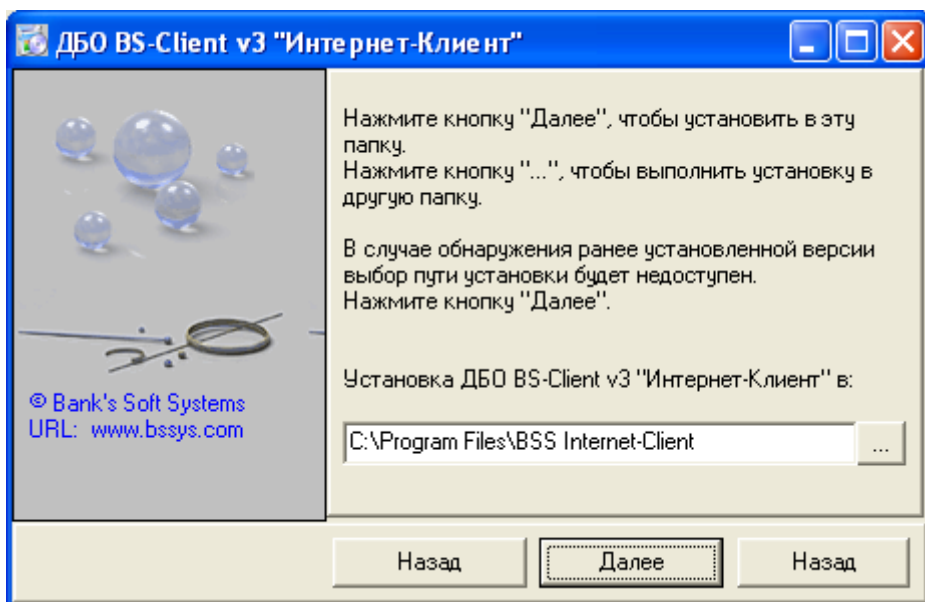
Инструкция по установке ДБО BS-Client для клиента

1. Получите в банке дискету с ключами. Скопируйте содержимое дискеты на жесткий диск.
Запустите файл bssetup.exe
2. В появившемся окне



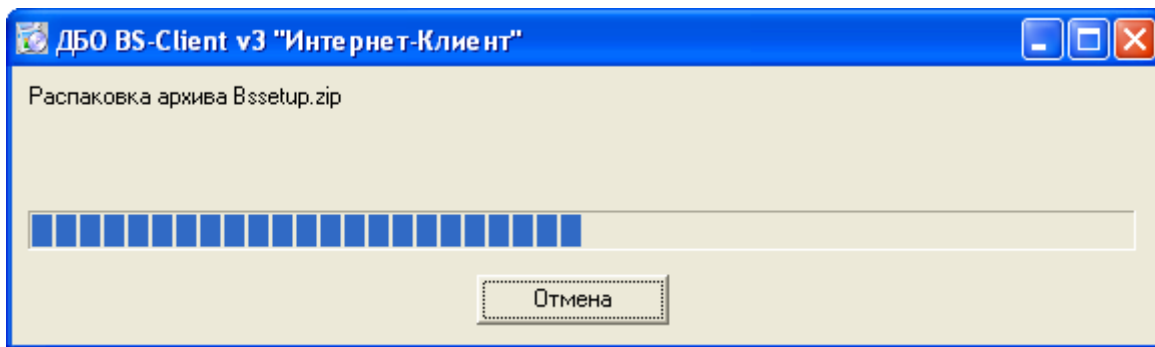
Нажмите «Далее»

3. В появившемся окне

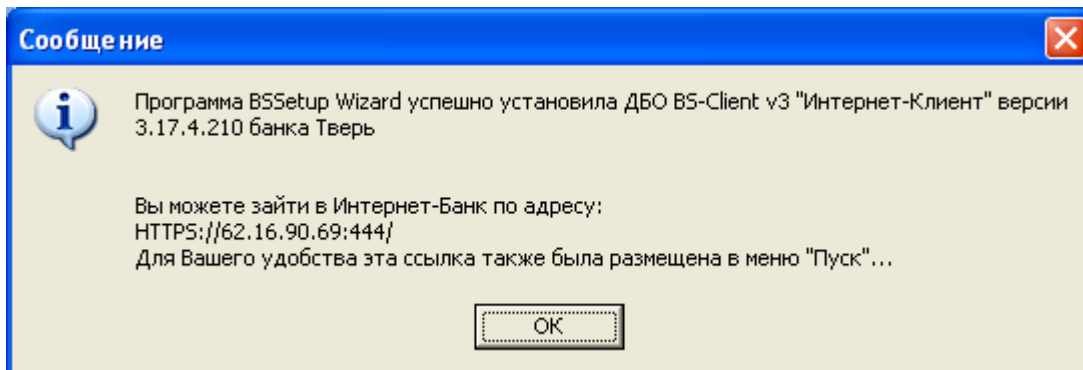


вновь нажмите «Далее»

4. Любуемся установкой

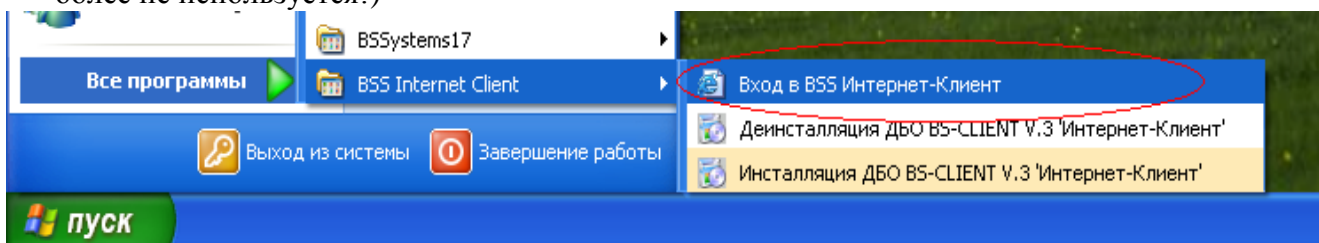


5. В появившемся окне



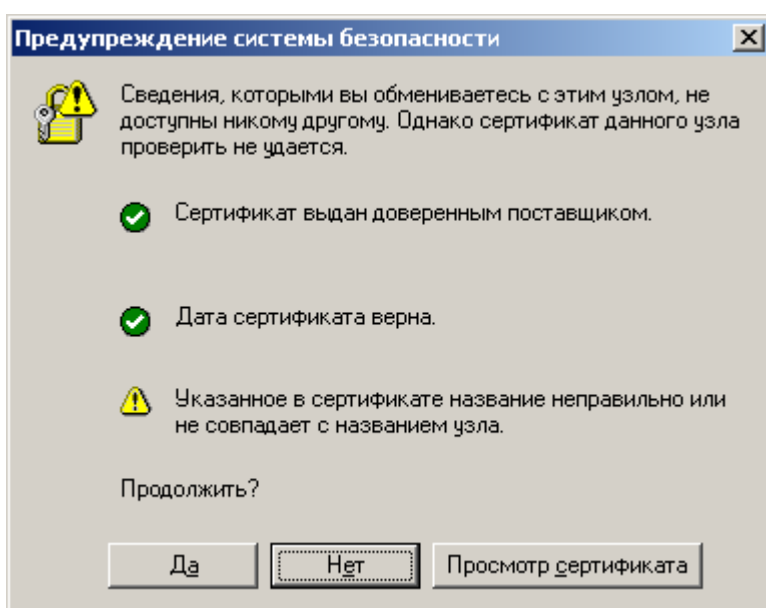
нажмите «ОК».

6. Зайдите на сайт <https://dbo.gutabank.ru>. (<https://62.16.90.69:444> – это старый адрес и более не используется!)



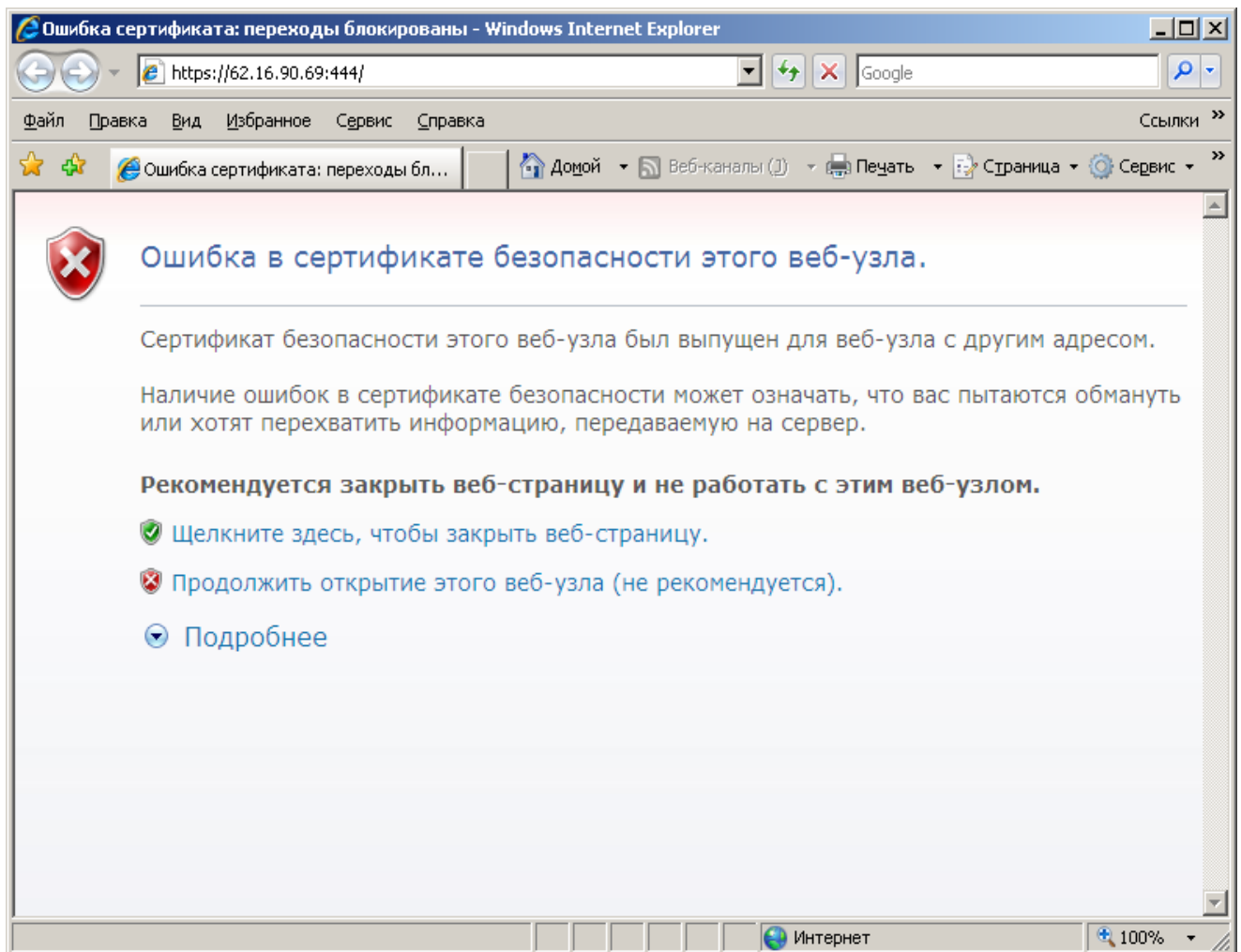
Для этого нажмите «Пуск – Все программы – Вход в B5S Интернет-клиент»

7. При появлении окна



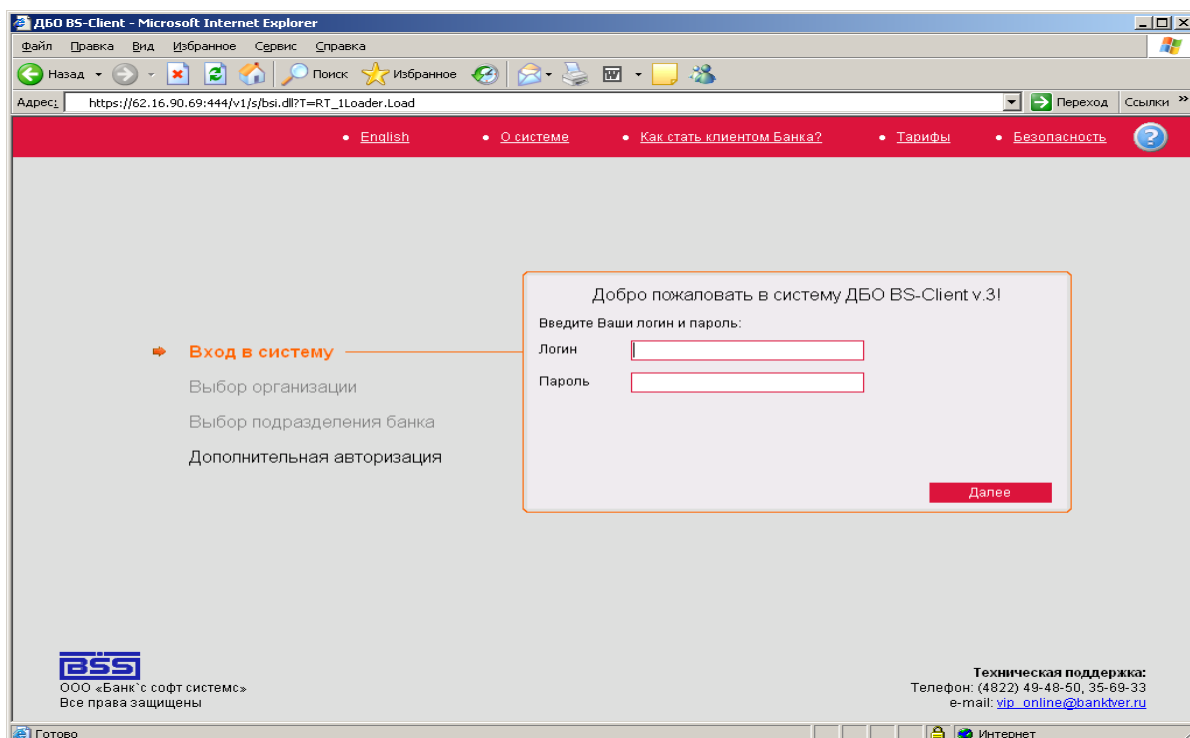
Нажмите «Да»

8. При появлении окна

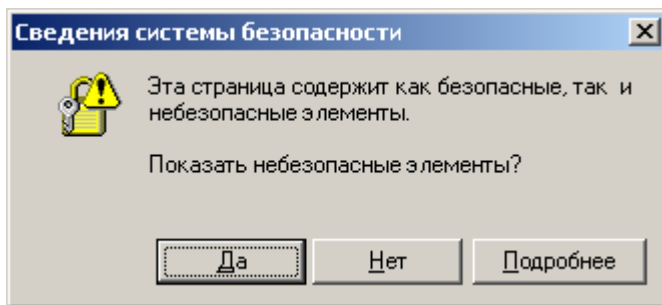


Нажмите «Продолжить открытие этого веб-узла (не рекомендуется).»

9. В появившемся окне введите логин и пароль (выдается в Банке в конверте), вставьте дискету в дисковод и нажмите «Далее».

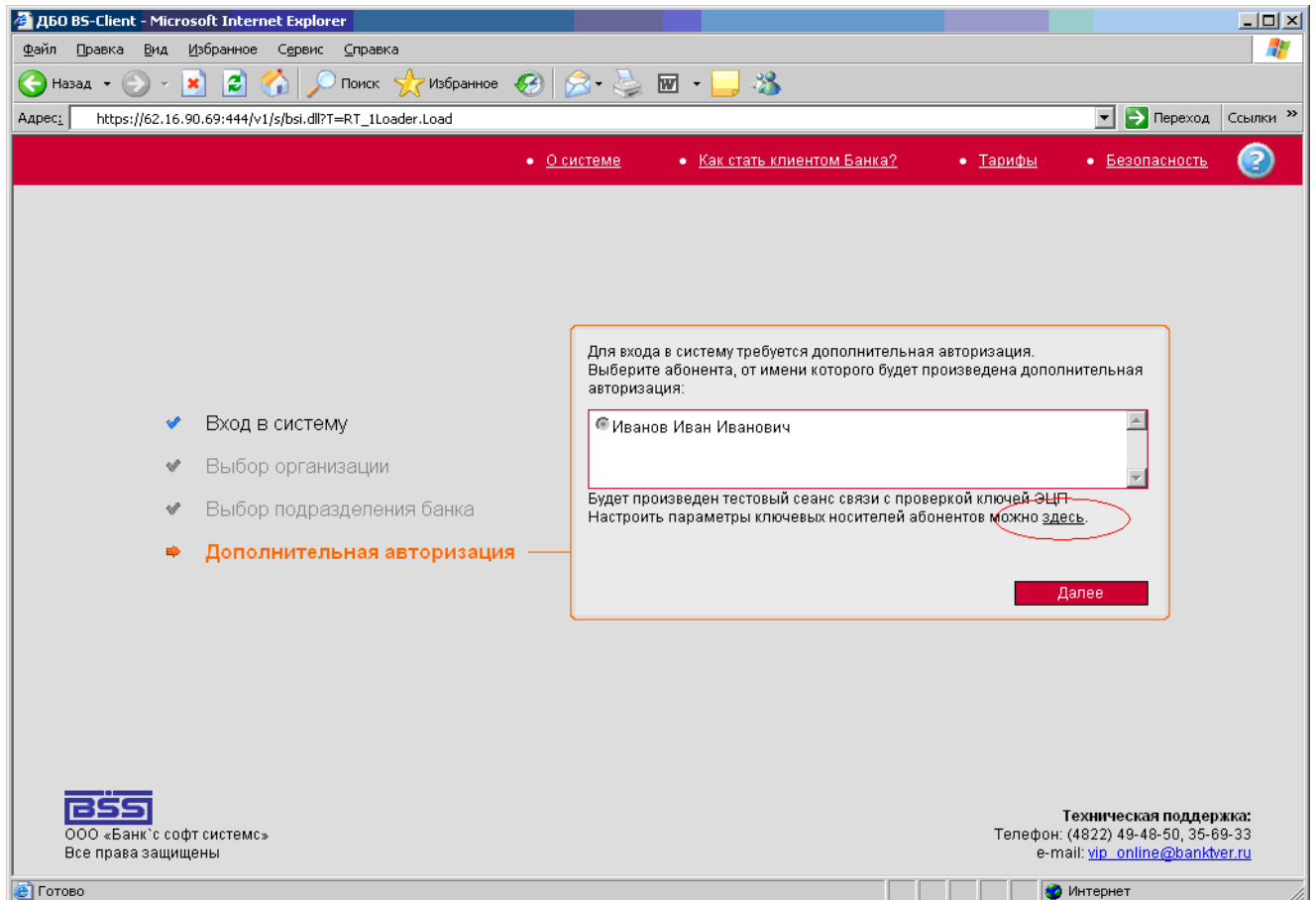


10. При появлении окна:



Нажмите «Да» два раза.

11. При появлении окна:



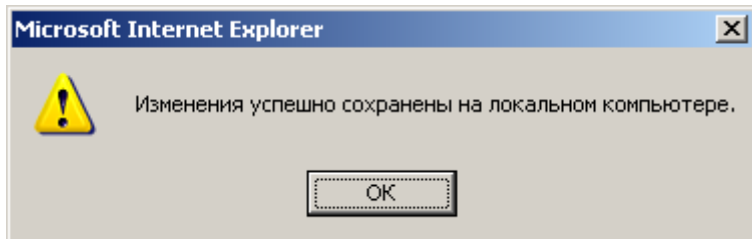
Нажмите «здесь»

12. В появившемся окне

После этого нужно нажать «ОК».

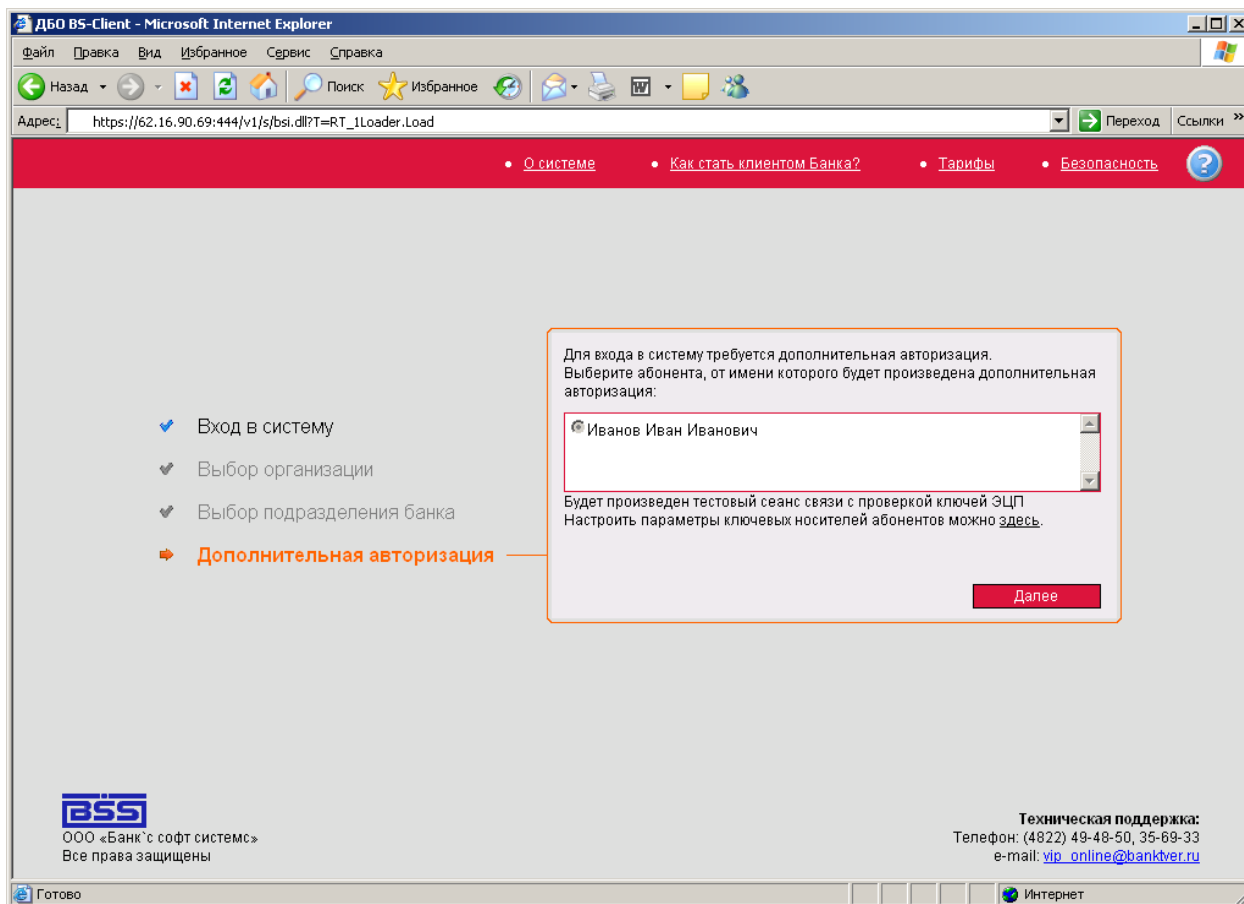
Если Вам необходимо хранить ключи не на дискете, а на другом носителе (например, на флэшке), то рекомендуется скопировать содержимое дискеты на флэшку. Тогда во всех настройках нужно указывать не диск «А», а диск, соответствующий Вашей флэшке (например, «F»).

13. В появившемся окне:



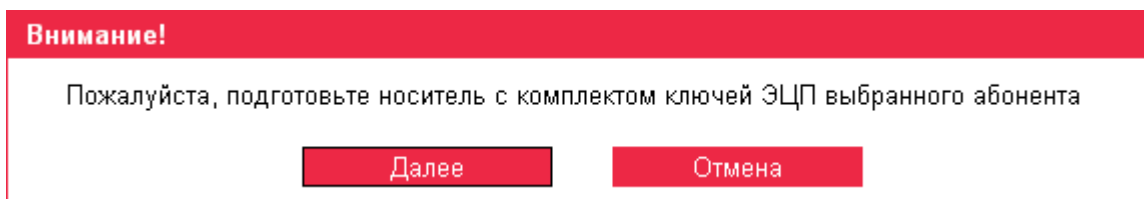
Нажмите «ОК».

14. Теперь в окне:



Нажмите «Далее».

15. В появившемся окне:



Нажмите «Далее». При этом дискета обязательно должна быть вставлена в дисковод.

16. В появившемся окне:

ДБО BS-Client - Microsoft Internet Explorer

Адрес: https://62.16.90.69:444/v1/s/bsi.dll?T=RT_1Loader.Load

АКБ "ТВЕРЬ" (ОАО)

- Главная страница
- Документы
 - Платежные поручения
 - Переводы валюты
 - Покупки валюты
 - Продажи валюты
 - Поручения на конверсию валют
 - Обязательные продажи валюты
 - Справки о валютных операциях
 - Справки о поступлении валюты РФ
 - Произвольные документы в банк
 - Запросы выписки
 - Запросы на отзыв документа
- Документы из банка
 - Выписки
 - Произвольные документы из банка
- Архив документов
- Справочники
- Сервис
 - Импорт документов из БС
 - Безопасность
 - Настройка интерфейса
 - Смена языка
 - Выйти из системы

Добро пожаловать в систему ДБО BS-Client v.3!

Внимание!
Документы, оформленные до 13:00 26.02.2008, будут проведены 26.02.2008!

Счета организаций

Количество счетов, найденных по запросу: 1.

Организация	Счет	Остаток	Валюта	На дату	Спец. тип v1
	4070281040000000		RUR		p/c

Новости банка

22.02.2008 / С праздником!
Поздравляем всех мужчин с наступающим праздником 23 февраля! Коллектив АКБ "ТВЕРЬ" (ОАО).

[Все новости>>](#)

Идеи. Технологии. Решения.

Техническая поддержка:
Телефон: (4822) 49-48-50, 35-69-33
e-mail: vip_online@banktvr.ru

Готово Интернет

Можно начинать работать в системе банк-клиент. Подробную информацию по работе в системе можно найти в справке (для этого нажать «?» в верхнем правом углу экрана).

Внимание! При первом входе в систему возможно потребуется несколько раз ее перезапустить и повторно вводить пароль. Это необходимо для установки специальных компонент для работы с Банк-клиентом на Вашем компьютере. Это нормально.

После установки системы свяжитесь со службой тех. поддержки Банка, и сообщите, что установка прошла успешно.